

Anbauanweisung für Typ V 01. 40

Blatt 1 von 2

ohne - Anhängerkupplung

Verwendungsbereich: Ford - Modell Transit - 2014

Mitgeliefertes Zubehör:

- Trittstufe mit Aufnahme
 - 2x Adapterwinkel (1 x links, 1 x rechts)
 - 4x Sechskantschraube M 10 x 35 (Festigkeit 8.8 – Anzugsdrehmoment 46 Nm)
 - 4x selbstsichernde Mutter M10
 - 8x Beilagscheibe A 10
 - 2x Flanschmutter M 12
 - Aufkleber (für die Windschutzscheibe)
-

Montagehinweise: Legen Sie die Teile wie auf Bild 1 / 2 zu sehen aus.

Die beiden Adapterwinkel werden zuerst links und rechts am Fahrzeugrahmen befestigt.

Dazu die Befestigungsschrauben (Bild 3 - 1) der Stoßfänger-Halterung heraus drehen, die Adapterwinkel wie auf **Bild 3** zu sehen auf die vorhandenen Schrauben aufstecken, auf die Gewinde die mitgelieferten Flanschmutter M 12 aufsetzen, die Schrauben der Stoßfänger-Halterung wieder eindrehen bis Adapterwinkel anliegt, **Schrauben noch nicht festdrehen !**

Heben Sie nun die Trittstufe unter die Halterung und setzen sie die Schrauben (M10x35) mit Beilagscheiben an, ziehen sie diese fest. (Bild 3 – 2)

Flanschmutter (Bild 3 – 3) ansetzen und Parallelität der Trittstufenaufnahme prüfen, gegebenenfalls bei Schraube (Bild 3- 3) Adapterwinkel in passende Position drücken, Flanschmutter festziehen.

Jetzt Schrauben (Bild 3 – 1) festziehen.

(Anzugsdrehmoment M 8 = 23 Nm , M 10 =46 Nm, M 12 = 76 Nm)

Bedienung:

Zum Ausziehen der Trittstufe müssen Sie diese anheben (entriegeln) und nach außen ziehen, bis sie einrastet. Zum Einfahren der Trittstufe müssen Sie diese anheben (entriegeln) und nach innen drücken, bis sie einrastet.

Wartung:

Regelmäßiges reinigen garantiert eine lange Funktionsfähigkeit!

Mit dem Hochdruckreiniger, bei ausgezogenem Tritt die Führungen und die Unterseite säubern.

Nach dem Reinigen sind die Führungen leicht nachzufetten.

Verwenden Sie **Safety-Step** Gleitspray.

Hinweis:

Benutzung ausschließlich zum manuellen Be- und Entladen bei stehendem Fahrzeug !

Der mitgelieferte Aufkleber ist gut sichtbar innen an der Windschutzscheibe, außerhalb des Wischerbereiches anzubringen.

Fahrzeug darf mit ausgezogener Trittstufe nicht in Betrieb genommen werden!

Anbauanweisung für Typ V 01. 40

Blatt 2 von 2

ohne - Anhängerkupplung

Bild 1




Bild 2





Bild 3



SAFETY – STEP GmbH
Fahrzeugteile und Zubehör
Schulstraße 9
86476 Neuburg a. d. Kammel
OT Wattenweiler
Tel.: 08283-928416
Fax: 08283-928417

STEP by Wirth **SAFETY**®



Anbauanleitung und Anbaubestätigung

Für: Ford – Transit 2014

TYP: V 01. 40 ohne Anhängerkupplung

Beigefügte **Anbaubestätigung** ist mit den Fahrzeugpapieren

mitzuführen.